

ВОЗДУХОРАСПРЕДЕЛИТЕЛИ ЭЖЕКЦИОННЫЕ ПАНЕЛЬНЫЕ ТИПА ВЭПШ СЕРИЯ 1.494-38



Воздухораспределители эжекционные панельные штампованные (ВЭПШ) предназначены для подачи приточного воздуха в рабочую зону. Они относятся к группе нерегулируемых воздухораспределителей с расходом воздуха от 5000 м³/ч до 40000 м³/ч. Воздухораспределитель состоит из штампованной панели с закручивателями и короба, выполненных из оцинкованной стали. Крепление к воздуховодам осуществляется с помощью фланца из уголка или еврошины.

Изготавливается в следующих модификациях:

ВЭПШ – напольный с верхним подводом воздуха, устанавливается на подставках высотой 1–2м.

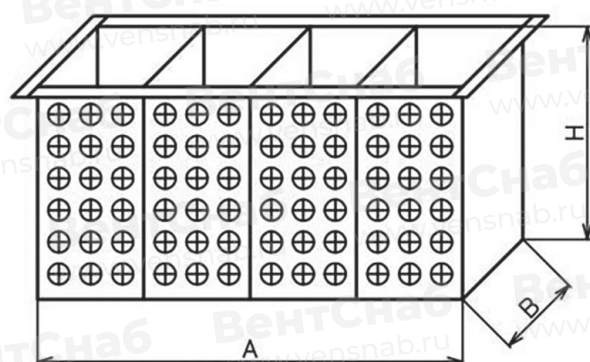
ВЭПШГБ – горизонтальный потолочный с боковым подводом воздуха.

ВЭПШГВ – горизонтальный потолочный с вертикальным подводом воздуха.

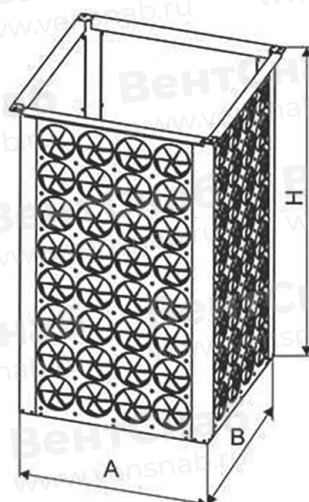
ВЭПШ-Д – воздухораспределитель с двухсторонним выпуском воздуха (панели размещены на противоположных сторонах короба).

ВЭПШ-Т – воздухораспределитель с трехсторонним выпуском воздуха.

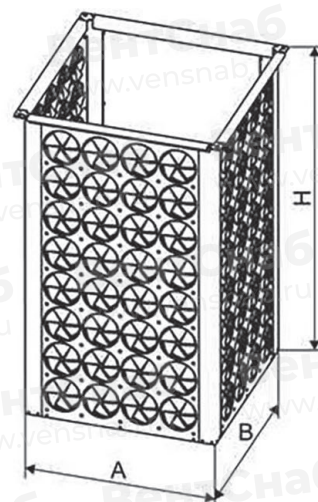
ВЭПШ



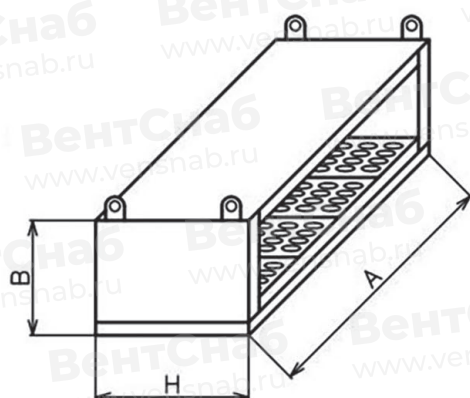
ВЭПШ-Д



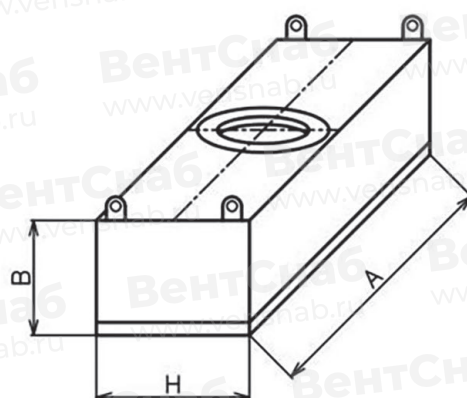
ВЭПШ-Т



ВЭПШГБ



ВЭПШГВ



Представленные изображения не являются точными иллюстрациями соответствующих изделий. Цены и все указанные значения являются номинальными (справочными). Производитель оставляет за собой право менять технические характеристики и комплектацию без дополнительного уведомления. Перед размещением заказа уточняйте важные параметры.

Габаритные и присоединительные размеры

Наименование	Габаритные размеры			Расход воздуха, м³/ч	Воздухораспределяющая поверхность, м²	Масса, кг	Справочная цена
	А, мм	В, мм	Н, мм				
ВЭПш 10	500	250	550	625-2500	0,25	9,6	
ВЭПш 11	500	500	1040	1250-5000	0,5	21,3	
ВЭПш 12	1000	500	1040	2500-10000	1	43,8	
ВЭПш 13	1500	500	1040	3750-15000	1,5	53	
ВЭПш 14	2000	500	1040	5000-20000	2	86,8	
ВЭПш 21	500	500	2050	2500-10000	1	38,8	
ВЭПш 22	1000	500	2050	5000-20000	2	77	
ВЭПш 23	1500	500	2050	7500-30000	3	116	
ВЭПш 24	2000	500	2050	10000-40000	4	153,8	
ВЭПшГ 6 11	500	500	1040	1250-5000	0,5	21,5	
ВЭПшГ 6 12	1000	500	1111	2500-10000	1	58,7	
ВЭПшГ 6 13	1200	500	1111	3750-15000	1,5	80	
ВЭПшГ 6 14	2000	500	1111	5000-20000	2	95	
ВЭПшГ 6 22	1000	500	2220	5000-20000	2	111	
ВЭПшГ 6 23	1200	500	2225	7500-30000	3	143	
ВЭПшГ 6 24	2000	500	2223	10000-40000	4	168	
ВЭПшГ в 11	500	500	1028	1250-5000	0,5	20,3	
ВЭПшГ в 12	1080	500	1113	2500-10000	1	53	
ВЭПшГ в 13	1500	500	1113	3750-15000	1,5	80	
ВЭПшГ в 14	2000	500	1113	5000-20000	2	90	
ВЭПшГ в 22	1000	500	2223	5000-20000	2	104	
ВЭПшГ в 23	1500	500	2223	7500-30000	3	138	
ВЭПшГ в 24	2000	500	2223	10000-40000	4	157	
ВЭПш-Д	500	500	1040	2500-10000	1	21,8	
ВЭПш-Т	600	600	1040	3750-15000	1,5	29,8	

Представленные изображения не являются точными иллюстрациями соответствующих изделий. Цены и все указанные значения являются номинальными (справочными). Производитель оставляет за собой право менять технические характеристики и комплектацию без дополнительного уведомления. Перед размещением заказа уточняйте важные параметры.